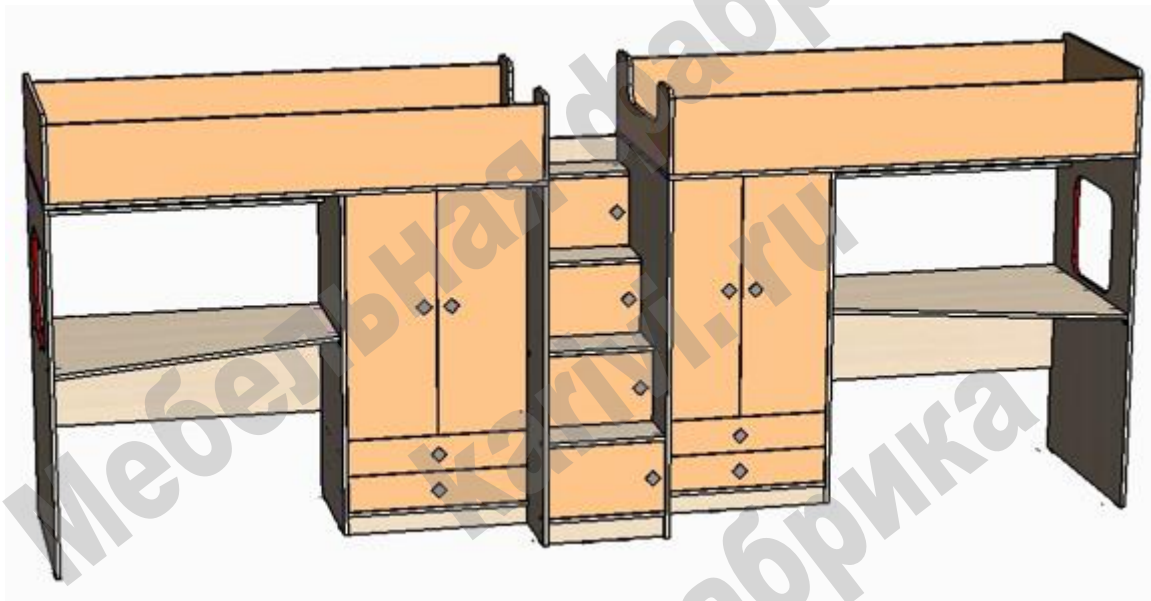


Кровать чердак «Л-АА606-606 175x75»

Схема сборки



Перечень деталей:

| Поз. | Код детали | Длина | Ширина | Толщина | Кол-во | Поз. | Код детали | Длина | Ширина | Толщина | Кол-во |
|------|------------|-------|--------|---------|--------|------|------------|-------|--------|---------|--------|
| 1 | 00591-001 | 1790 | 803 | 16 | 1 | 24 | 00591-024 | 434 | 113 | 16 | 1 |
| 2 | 00591-002 | 1790 | 803 | 16 | 1 | 25 | 00591-025 | 434 | 113 | 16 | 1 |
| 3 | 00591-003 | 1350 | 801 | 16 | 2 | 26 | 00591-026 | 434 | 113 | 16 | 1 |
| 4 | 00591-004 | 1350 | 801 | 16 | 1 | 27 | 00591-027 | 434 | 113 | 16 | 1 |
| 5 | 00591-005 | 1350 | 801 | 16 | 1 | 28 | 00591-028 | 434 | 113 | 16 | 1 |
| 6 | 00591-006 | 1064 | 799 | 16 | 1 | 29 | 00591-029 | 434 | 113 | 16 | 1 |
| 7 | 00591-007 | 1064 | 799 | 16 | 1 | 30 | 00591-030 | 434 | 113 | 16 | 1 |
| 8 | 00591-008 | 1350 | 521 | 16 | 1 | 31 | 00591-031 | 676 | 69 | 16 | 2 |
| 9 | 00591-009 | 1350 | 521 | 16 | 1 | 32 | 00591-032 | 441 | 90 | 16 | 4 |
| 10 | 00591-010 | 1064 | 400 | 16 | 2 | 33 | 00591-033 | 441 | 85 | 16 | 1 |
| 11 | 00591-011 | 676 | 520 | 16 | 2 | 34 | 00591-034 | 1756 | 280 | 16 | 4 |
| 12 | 00591-012 | 676 | 504 | 16 | 2 | 35 | 00591-035 | 985 | 335 | 16 | 4 |
| 13 | 00591-013 | 687 | 441 | 16 | 1 | 36 | 00591-036 | 801 | 311 | 16 | 1 |
| 14 | 00591-014 | 661 | 441 | 16 | 1 | 37 | 00591-037 | 801 | 311 | 16 | 1 |
| 15 | 00591-015 | 441 | 585 | 16 | 1 | 38 | 00591-038 | 801 | 311 | 16 | 1 |
| 16 | 00591-016 | 441 | 577 | 16 | 2 | 39 | 00591-039 | 801 | 311 | 16 | 1 |
| 17 | 00591-017 | 441 | 390 | 16 | 1 | 40 | 00591-040 | 437 | 268 | 16 | 4 |
| 18 | 00591-018 | 1064 | 160 | 16 | 2 | 41 | 00591-041 | 672 | 136 | 16 | 2 |
| 19 | 00591-019 | 1064 | 144 | 16 | 2 | 42 | 00591-042 | 672 | 136 | 16 | 2 |
| 20 | 00591-020 | 441 | 195 | 16 | 1 | 43 | 00591-043 | 1291 | 346 | 3 | 4 |
| 21 | 00591-021 | 651 | 113 | 16 | 4 | 44 | 00591-044 | 633 | 447 | 3 | 4 |
| 22 | 00591-022 | 619 | 85 | 16 | 4 | 45 | 00591-045 | 672 | 25 | 25 | 2 |
| 23 | 00591-023 | 434 | 113 | 16 | 1 | 46 | 00591-046 | 1265 | 25 | 25 | 2 |

Сборка секции лестницы:

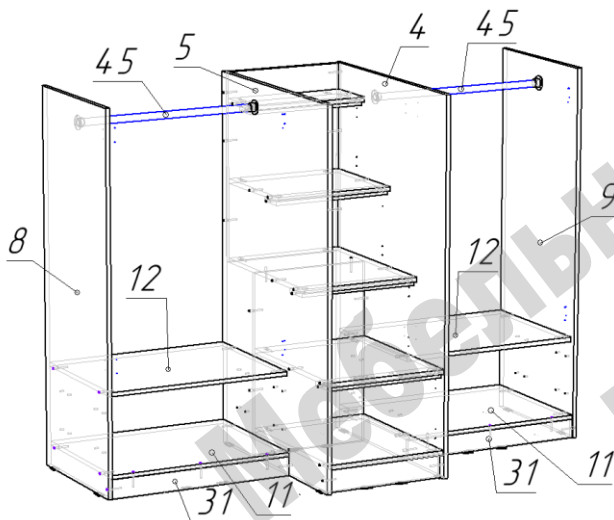
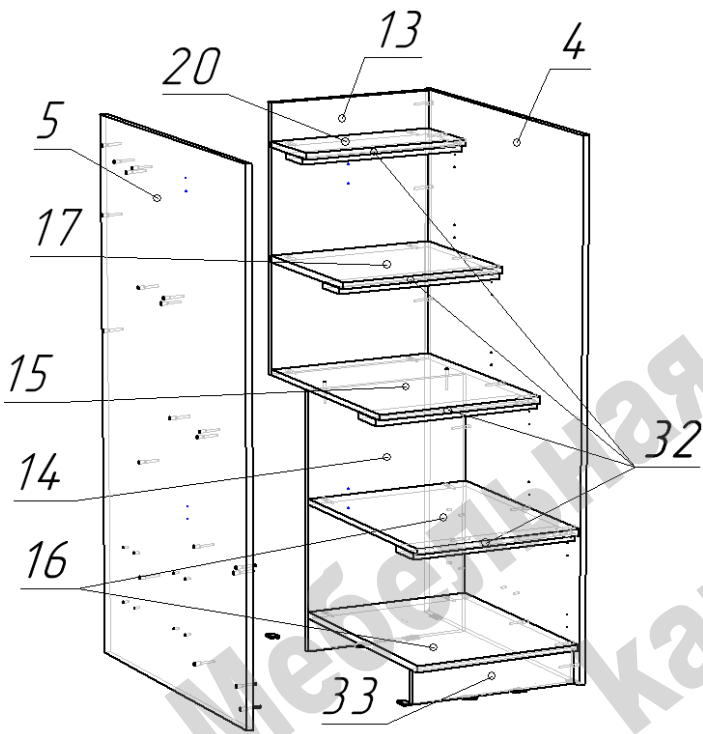
- Сборку лестницы возможно производить в положении лежа.

- На нижние торцы деталей 8 и 9 гвоздями прикрепить пластиковые подпятники.

- На нижние торцы деталей 3, 4, 5, 8, 9, 33, гвоздями прикрепить пластиковые подпятники.

- На детали 4, 5, 8, 9 евроинтами 6*11 прикрепить направляющие ящиков.

- Конфирматами по схеме произвести сборку лестницы.

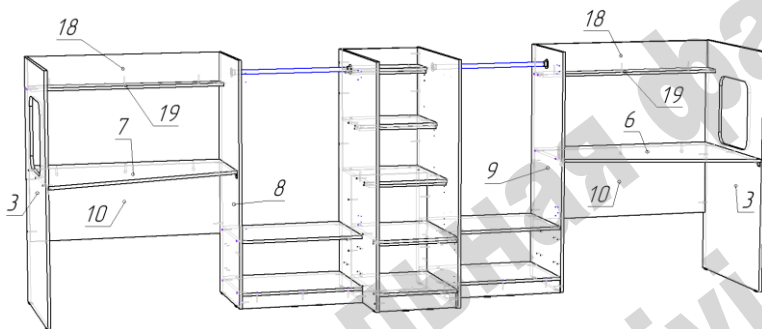


- К собранной конструкции лестницы в соответствии с конфигурацией последовательно присоединить детали 11, 12, 31, 8, 9.

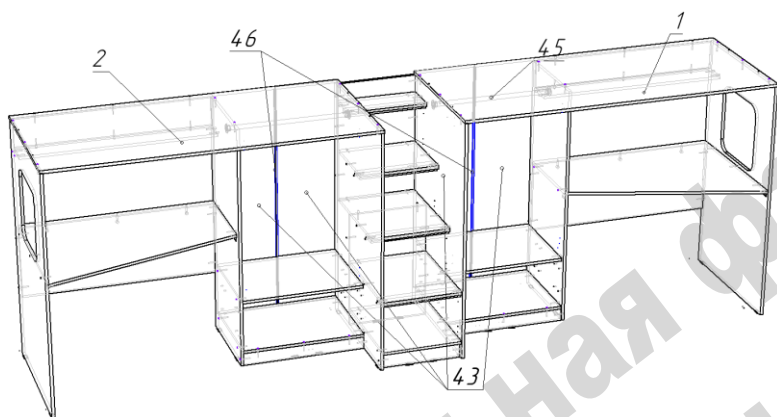
- Через фланцы с помощью саморезов 3,5*16 установить мебельные трубы 46.

- Перевести сборку в вертикальное положение.

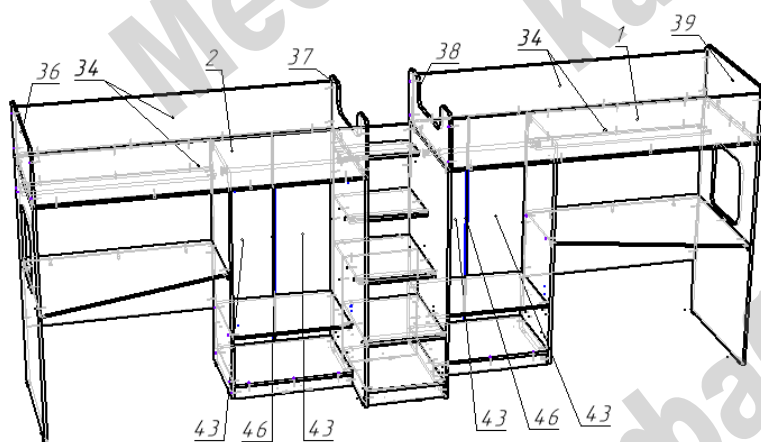
- К сборке лестница /шкафы последовательно присоединить детали 6, 7, 10, 18, 19, 3.



- Для усиления конструкции на стыки деталей 3, 6, 7, 8, 9 саморезами 3,5*16 прикрепить мебельные уголки ближе к передней кромке столешниц.



- На собранное основание кроватей наложить основания спальных мест 1 и 2 и прикрепить конфирматами.



- К деталям 1 и 2 детали 34 прикрепить конфирматами, а детали 36, 37, 38, 39 эксцентриковыми стяжками.

- Связать конфирматами ограждения спальных мест (детали 34, 36, 37 и детали 34, 38, 39).

- Установить и закрепить гвоздями задние стенки 43, производя стыки через пластиковые соединительные элементы 46.

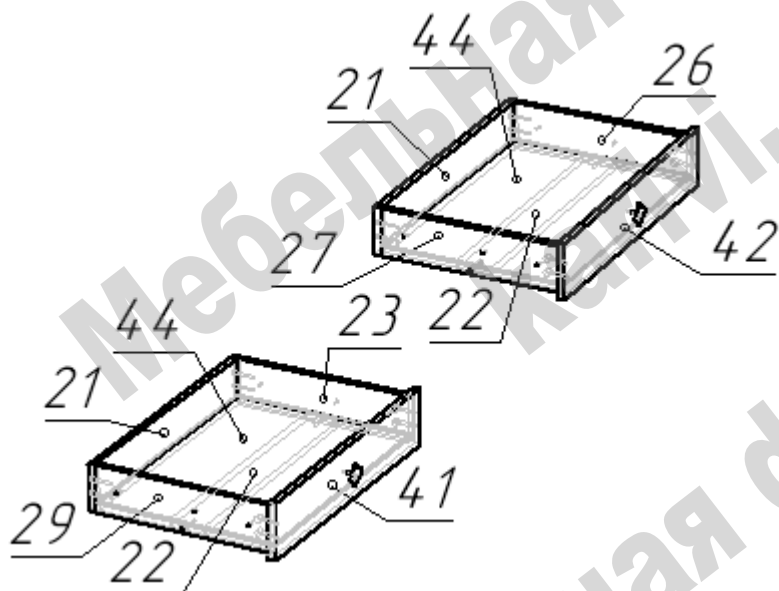
- Для сборки ящика соединить конфирматами детали 21, 22, 23, 29.

- Вставить в пазы дно ящика 44.

- Фасад ящика 41 крепится эксцентриковыми стяжками.

- На боковины ящика прикрепить ответные части шариковых направляющих.

- Симметричный ящик собирается сходным образом.



Перечень фурнитуры:

| | Наименование | Кол-во | | Наименование | Кол-во | | Наименование | Кол-во |
|--|----------------------|--------|--|----------------------------|--------|--|---|--------|
| | Конфирмат 7x50 | 188 | | Шток стяжки эксцентриковой | 22 | | Заглушка для конфирмата | 120 |
| | Евровинт 6x11 | 56 | | Эксцентрик 15 мм | 22 | | Ключ шестигранный | 1 |
| | Саморез 3,5x16 | 76 | | Подпятник пластиковый | 20 | | Фланец | 4 |
| | Ручка-кнопка квадрат | 12 | | Гвоздь 20 мм | 130 | | Шариковые направляющие полного выдвижения | 4 |
| | Винт для ручки M4 | 12 | | Петля вкладная | 16 | | Уголок мебельный | 4 |

Изделия высотой более 100см рекомендуем дополнительно крепить к стене. Метизы для крепления к стене в комплект изделия не входят.

Предприятие-изготовитель оставляет за собой право вносить изменения в конструкцию изделия с целью улучшения технологических свойств мебели.

Производитель не несет ответственности за дефекты, появившиеся в результате несоблюдения покупателем правил транспортировки, сборки, эксплуатации и ухода за мебелью.