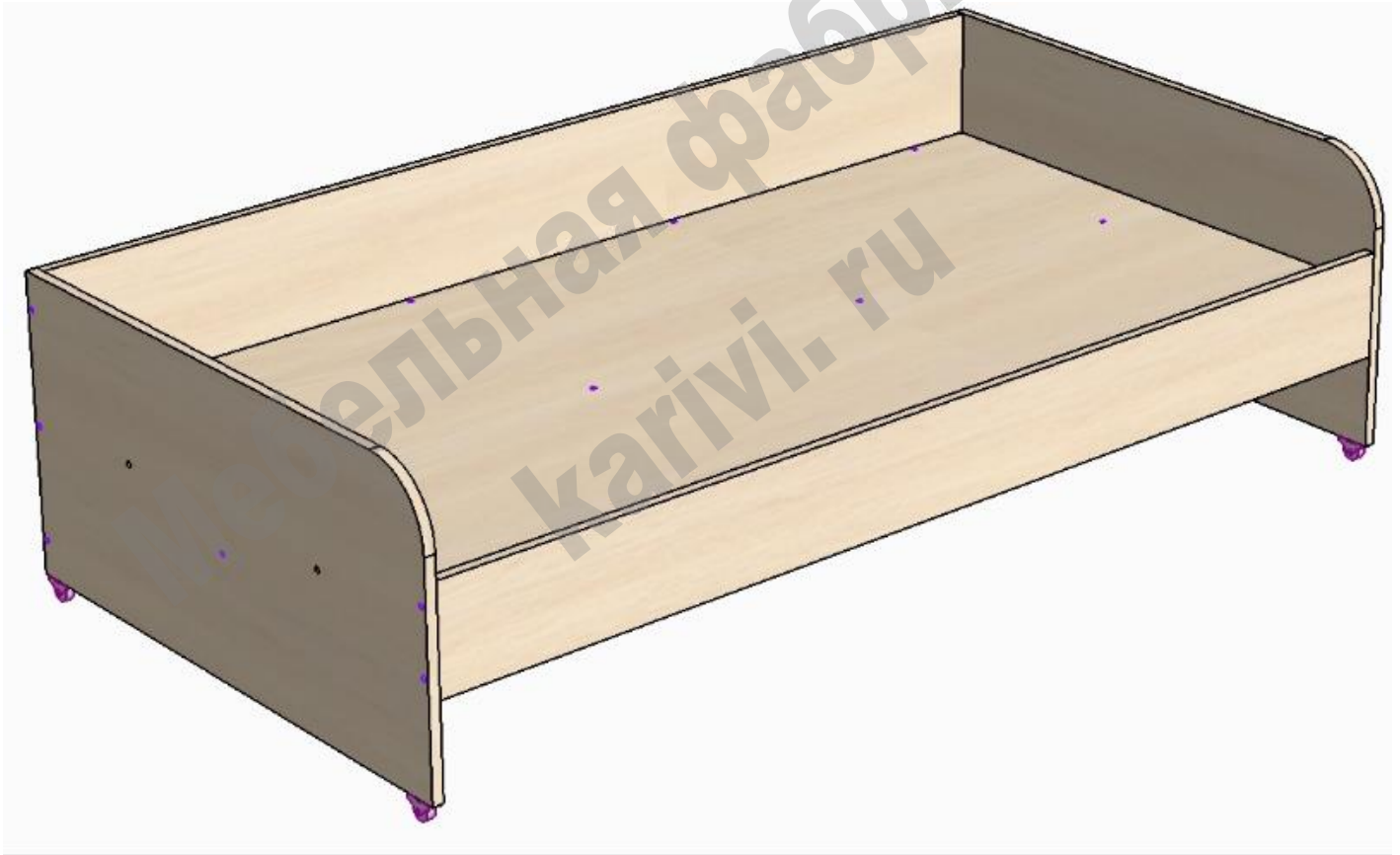


Кровать низкая ДС-36.2

СХЕМА СБОРКИ



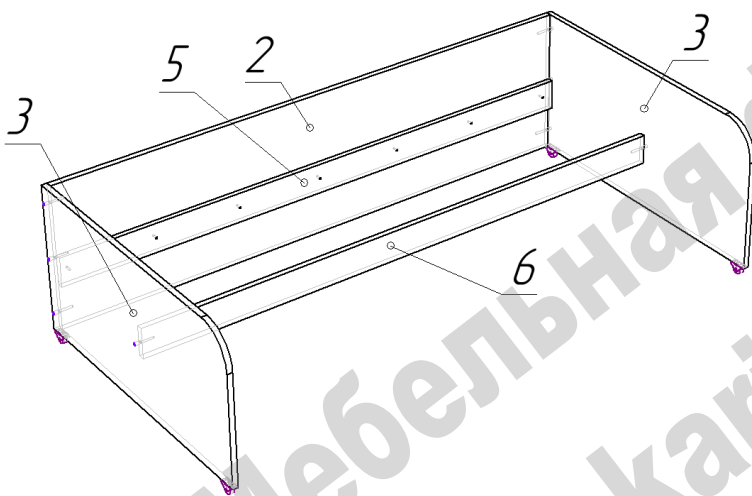
Сборка кровати:

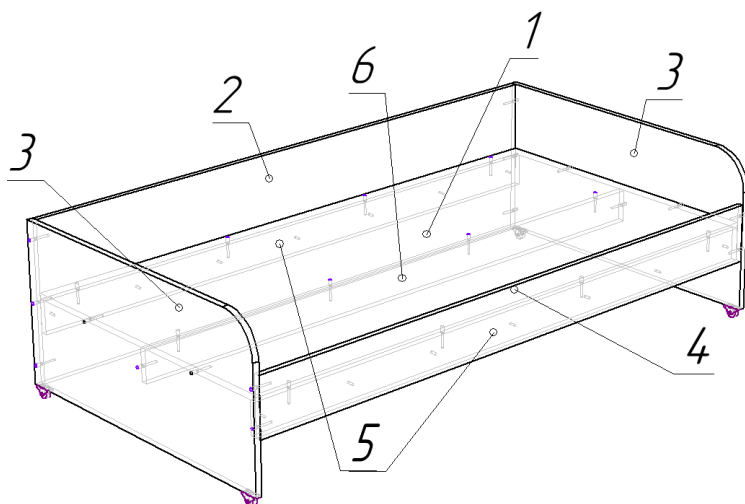
- Сборку производить в положении лежа.

- На нижние торцы деталей 3 саморезами 3,5*16 установить прямоходные ролики.

- К деталям 2 и 4 саморезами 4*25 прикрепить детали 5.

- Соединить по схеме конфирматами детали 2, 3, 6.





- Наложить и закрепить конфирматами деталь 1.

- Присоединить конфирматами деталь 4.

Перечень деталей

Поз.	Код детали	Длина	Ширина	Толщина	Кол-во
1	00520-001	1424	800	16	1
2	00520-002	1424	416	16	1
3	00520-003	832	416	16	2
4	00520-004	1424	151	16	1
5	00520-005	1424	85	16	2
6	00520-006	1424	85	16	1

Перечень фурнитуры

	Наименование	Кол-во
	Конфирмат 7x50	28
	Саморез 3,5x16	8
	Саморез 4x25	14
	Заглушка для конфирмата	16
	Ключ шестигранный	1
	Ролик прямоходный	4

Изделия высотой более 100см рекомендуем дополнительно крепить к стене. Метизы для крепления к стене в комплект изделия не входят.

Предприятие-изготовитель оставляет за собой право вносить изменения в конструкцию изделия с целью улучшения технологических свойств мебели.

Производитель не несет ответственности за дефекты, появившиеся в результате несоблюдения покупателем правил транспортировки, сборки, эксплуатации и ухода за мебелью.